

Parecer da Avaliação Atuarial do
Plano de Aposentadoria Básico
referente ao encerramento do
exercício de 2022 - Anglo
American Níquel

Fundambras Sociedade de Previdência
Privada

02/2023

Sumário

Introdução	4
Estatísticas.....	6
Hipóteses e Métodos Atuariais	7
Patrimônio Social	11
Patrimônio de Cobertura do Plano, Provisões Matemáticas e Fundos.....	12
Plano de Custeio	19
Conclusão	22
Apêndice A: Fluxo Financeiro.....	24

Esta página está intencionalmente em branco

Introdução

O presente parecer atuarial tem por objetivo apresentar os resultados da avaliação atuarial de encerramento do exercício do Plano de Aposentadoria Básico, CNPB 1980001774, estruturado na modalidade de Contribuição Variável e administrado pelo(a) Fundambras Sociedade de Previdência Privada (Entidade), em atendimento à legislação vigente.

A referida avaliação atuarial levou em consideração as informações de participantes e assistidos fornecidas pela Entidade, assim como outras informações necessárias, conforme apresentado neste parecer atuarial.

Para fins desta avaliação atuarial foi adotada como data do cadastro 31/07/2022 e como data da avaliação atuarial 31/12/2022.

São patrocinadoras do Plano as empresas referidas no item a seguir.

Entretanto este parecer atuarial tratará exclusivamente do plano de benefícios patrocinado pela empresa Anglo American Níquel Brasil Ltda.

Nos termos dos convênios de adesão vigentes, as patrocinadoras não são solidárias entre si no que concerne às obrigações referentes à cobertura de benefícios oferecidos aos participantes e respectivos beneficiários do Plano de Aposentadoria Básico.

Patrocinadores e Instituidores

CNPJ	Razão Social
44.748.564/0001-82	Fundambras Sociedade de Previdência Privada
08.807.683/0001-03	Ferroport Logística Comercial Exportadora S.A
02.634.915/0001-84	Birla Carbon Brasil Ltda.
42.465.476/0001-48	Mineração Tanagra Ltda.
42.184.226/0001-30	Anglo American Níquel Brasil Ltda.
02.359.572/0001-97	Anglo American Minério de Ferro Brasil S.A.

Informações relevantes adicionais

A avaliação atuarial à qual se refere este parecer reflete o regulamento aprovado pelo(a) Portaria nº 1.011, de 29/10/2018, publicada no D.O.U. de 01/11/2018.

Qualidade da Base Cadastral

A WTW efetuou análise na base de dados com a finalidade de identificar eventuais distorções, não assegurando que todas as distorções foram detectadas e sanadas.

Após a análise dos dados pela WTW e correções feitas pela Entidade e/ou por sua(s) patrocinadora(s), foi considerado que os dados estavam suficientemente completos, não havendo necessidade de qualquer ajuste para realização da avaliação atuarial.

A responsabilidade sobre a veracidade e completitude das informações prestadas é inteiramente das patrocinadoras, do administrador do plano e de seus respectivos representantes legais, não cabendo ao atuário qualquer responsabilidade sobre as informações prestadas.

Estatísticas

As estatísticas a seguir estão posicionadas na data-base do cadastro, 31/07/2022, e referem-se à(s) patrocinadora(s) Anglo American Níquel Brasil Ltda., uma vez que não há solidariedade entre as patrocinadoras.

Participantes ativos

	Valor
Quantidade	
■ Ativos	1.376
■ Autopatrocinaados	8
■ Benefício Proporcional Diferido	100
Idade Média (anos)	40
Tempo de Serviço médio (anos)	11
Tempo de Participação médio (anos)	11
Tempo de Serviço Futuro médio (anos)	20
Folha anual de salário em R\$ (com autopatrocinado)	94.621.099,08

Nota: apenas a quantidade inclui os que estão em aguardo do benefício proporcional diferido bem como os benefícios proporcionais diferidos presumidos. As demais estatísticas referem-se apenas a ativos e autopatrocinados.

Assistidos

Benefício	Quantidade de Benefícios Concedidos	Idade Média dos Assistidos (anos)	Valor Médio do Benefício (R\$)
Benefício de Aposentadoria	129	70	11.570
Benefícios Proporcionais Diferidos Recebendo	9	82	9.154
Benefício por Incapacidade	3	68	*
Benefício por Morte (grupos familiares)	26	75	5.845

Observamos que com relação à pensão por morte foi considerada a quantidade de benefícios concedidos referente ao número de grupos familiares.

(*): Algumas informações foram suprimidas deste parecer por estarem associadas a um grupo pequeno de participantes, com o objetivo de preservar a confidencialidade dos dados.

Hipóteses e Métodos Atuariais

O conjunto de hipóteses e métodos atuariais adotados nos cálculos atuariais resultou de um processo de interação entre a WTW e a Entidade conforme determinam as redações da Resolução CNPC nº 30, de 10/10/2018, e da Instrução Normativa Previc nº 33, de 23/10/2020.

A Entidade obteve junto à(s) patrocinadora(s) a manifestação fundamentada sobre as hipóteses econômicas e financeiras que guardam relação com suas respectivas atividades.

Para a apuração das provisões matemáticas e dos custos foram utilizadas as seguintes hipóteses e métodos atuariais:

	2022	2021
Indexador do Plano (Reajuste dos Benefícios)	IPCA (IBGE)	IPCA (IBGE)
Taxa Real Anual de Juros (%)	5,95	4,95
Projeção de Crescimento Real de Salário (%)	2,00	2,00
Projeção de Crescimento Real dos Benefícios do Plano (%)	0,00	0,00
Fator de Determinação Valor Real ao Longo do Tempo Salários (%)	100	100
Fator de Determinação Valor Real Longo do Tempo Ben Entidade (%)	98	98
Hipótese sobre Rotatividade (Percentual)	Experiência WTW modificada (+0,08)	Experiência WTW modificada (+0,08)
Tábua de Mortalidade Geral	RP-2000 Combined Healthy Projetada pela Escala AA para 2029, segregada por sexo	RP-2000 Combined Healthy Projetada pela Escala AA para 2029, segregada por sexo
Tábua de Mortalidade de Inválidos	AT-2000 Basic	AT-2000 Basic
Tábua de Entrada em Invalidez	Light Fraca, suavizada em 20%	Light Fraca, suavizada em 20%
Hipótese sobre Composição de Família de Pensionistas	100% de casados	100% de casados

O cálculo das provisões matemáticas de benefícios concedidos dos assistidos considera a composição familiar informada pela entidade.

Para os participantes aposentados a composição familiar corresponde ao beneficiário vitalício mais jovem.

Para os pensionistas é utilizada a composição familiar, correspondente ao beneficiário vitalício mais jovem, o beneficiário temporário mais jovem e o número total de beneficiários elegíveis à pensão.

Foi realizado em 13/11/2020 estudo de aderência das hipóteses atuariais para atender os dispositivos previstos nas bases técnicas constantes nas redações da Resolução CNPC nº 30, de 10/10/2018, e da Instrução nº 10, de 30/11/2018, válida até 31/12/2020. Esse estudo é considerado válido para a avaliação tratada neste parecer.

A seguir descrevemos algumas razões para a seleção das principais hipóteses.

Taxa real anual de juros

A taxa real anual de juros, utilizada para trazer a valor presente os pagamentos dos benefícios definidos, conforme determinam a Resolução CNPC nº 30, de 10/10/2018, a Instrução Normativa nº 33, de 23/10/2020, e a Portaria Previc nº 373/2022, deve ser justificada pela entidade fechada de previdência complementar com base em estudos técnicos que demonstrem a convergência entre a hipótese da taxa real anual de juros e a taxa de retorno anual projetada para as aplicações dos recursos garantidores relacionados aos benefícios a conceder e concedidos que tenham seu valor ou nível previamente estabelecido e cujo custeio seja determinado atuarialmente.

A WTW foi contratada pelo(a) Fundambras Sociedade de Previdência Privada para realização do estudo técnico com o objetivo de justificar, nos termos dos parágrafos 1º e 4º do artigo 5º da Resolução CNPC nº30/2018, a utilização da taxa real de juros do Plano de Aposentadoria Básico igual a 5,95% a.a. para a avaliação atuarial referente ao exercício de 2022, taxa essa superior ao intervalo apurado de acordo com o disposto na referida resolução.

Neste estudo foi utilizado, conforme disposto nas normas aplicáveis, os fluxos de benefícios e contribuições do plano de 31/12/2021, elaborados com base nas hipóteses constantes no Parecer Atuarial de 2021 e segundo as regras do plano de benefícios estabelecidas no regulamento vigente em 31/12/2021.

O estudo foi aprovado pela Diretoria Executiva e pelo Conselho Deliberativo da Fundambras Sociedade de Previdência Privada e conta com o parecer emitido pelo Conselho Fiscal da entidade.

Após análise do estudo técnico de adequação feita pela PREVIC, aprovou-se o requerimento de autorização e, por conseguinte, da utilização da taxa real de juros anual pleiteada de 5,95%. A aprovação foi formalizada através da Nota 1622/2022/PREVIC.

Sendo assim, a Fundambras Sociedade de Previdência Privada e as patrocinadoras do Plano de Aposentadoria Básico optaram por utilizar a taxa real anual de juros de 5,95% na avaliação atuarial de 2022.

Projeção do crescimento real de salário

A taxa de projeção do crescimento real de salário deve ser baseada na política de recursos humanos de longo prazo dos patrocinadores do plano de benefícios de modo a refletir o aumento real médio de salário que as empresas estimam que um empregado tenha ao longo de toda a sua carreira.

A WTW, responsável pela avaliação atuarial do Plano de Aposentadoria Básico, realizou, em 13/11/2020, o estudo de aderência da hipótese de projeção do crescimento real de salários para atender aos dispositivos previstos nas bases técnicas da Resolução CNPC nº 30, de 10/10/2018, e da Instrução Normativa nº 10, de 30/11/2018, válida até 31/12/2020. Esse estudo é considerado válido para a avaliação tratada neste parecer.

A hipótese de projeção do crescimento real de salário adotada nesta avaliação reflete o resultado desse estudo.

Fator de determinação do valor real ao longo do tempo

Fator aplicado sobre os salários e benefícios, a fim de determinar um valor médio e constante, em termos reais, durante o período de um ano. Isso significa que, nas projeções de longo prazo, haverá uma perda do poder aquisitivo dos salários e benefícios.

Esse Fator é calculado em função do nível de inflação estimado no longo prazo e do número de reajustes que ocorrerão durante o período de 12 meses.

A projeção de inflação definida pelo Comitê de Investimentos local da WTW em 2022 para a inflação oficial, medida pelo IPCA, considerou um horizonte de tempo de 10 anos e é de 3,50% a.a., indicando a adoção da hipótese do fator de determinação do valor real ao longo do tempo de 98%.

O Comitê de Investimentos local da WTW utiliza o IPCA por ser o índice oficial do país, mais amplamente discutido e projetado.

Essa hipótese é revista anualmente com base na estimativa de inflação de longo prazo do Comitê de Investimentos local da WTW.

O fator aplicado sobre os benefícios do plano será de 98%, conforme indicado acima.

Já com relação ao fator aplicado sobre os salários, a adoção de um fator de 100% reflete a opção por se utilizar valores nominais no processo de avaliação atuarial, independente da inflação.

Hipóteses Biométricas e Demográficas

As tábuas biométricas e demográficas são instrumentos que permitem medir as probabilidades de ocorrência de eventos, como morte, invalidez e desligamento de uma população em função da idade e do sexo.

Essas tábuas são selecionadas dentre um conjunto de tábuas geralmente aceitas no Brasil para a avaliação dos compromissos com benefícios de longo prazo.

A escolha da tábua de mortalidade que melhor se ajuste ao perfil dos participantes dos planos de benefícios tem sido um assunto amplamente discutido nos últimos anos pelas empresas. Atualmente não existem tábuas brasileiras que representem a mortalidade de participantes dos fundos de pensão no Brasil.

As hipóteses biométricas e demográficas utilizadas nesta avaliação são as indicadas no estudo de aderência de hipóteses atuariais realizado em 13/11/2020 pela WTW.

Regime Financeiro e Métodos Atuariais

Benefício	Regime	Método de Financiamento
Benefício de Aposentadoria	Capitalização	Capitalização Financeira
Benefício Mínimo	Capitalização	Crédito Unitário
Benefício por Incapacidade	Capitalização	Crédito Unitário
Benefício por Morte	Capitalização	Crédito Unitário

Comentários sobre métodos atuariais

O método atuarial adotado gera custos ligeiramente crescentes, porém esse efeito pode ser minimizado, ou mesmo anulado, caso haja um afluxo suficiente de novos empregados.

O(s) método(s) de financiamento é(são) adequado(s) à natureza do plano e atende(m) ao limite mínimo estabelecido na Resolução CNPC nº 30, de 10/10/2018.

Patrimônio Social

Com base no relatório do(a) Plano de Aposentadoria Básico de 31/12/2022, o Patrimônio Social referente ao grupo de custeio da patrocinadora Anglo American Níquel Brasil Ltda. é de R\$ 240.885.353,79.

De acordo com informações prestadas pela Entidade para a manutenção de títulos mantidos até o vencimento (marcados na curva), a Fundambras Sociedade de Previdência Privada possui estudos que evidenciam a capacidade de atendimento das necessidades de liquidez em função dos direitos dos participantes, das obrigações do plano e do perfil do exigível atuarial do plano de benefícios conforme determina Resolução CNPC nº 43, de 06/08/2021.

A WTW não efetuou qualquer análise sobre a qualidade dos ativos que compõem o Patrimônio Social, bem como sobre os saldos de conta individuais do Plano de Benefícios ora avaliado, tendo se baseado na informação fornecida pela Entidade.

Os instrumentos de dívidas de patrocinador relativos aos financiamentos de serviço passado e de déficit equacionado são registrados contabilmente no grupo “Operações Contratadas” no “Realizável Previdencial” no Ativo.

Dado que o Instrumento de Dívida celebrado em 02/01/2018 possui cláusula de ganhos e perdas atuariais, o valor de R\$ 8.815.780,38, registrado na conta supracitada do Balancete informado pela entidade reflete o valor anterior à reavaliação atuarial das provisões matemáticas do plano em 31/12/2022.

A reavaliação atuarial de 2022 apurou um superavit e a parcela deste superavit referente aos benefícios concedidos corresponde a R\$ 3.321.246,71. Esse valor será utilizado para reduzir o saldo devedor do Contrato de Dívida firmado entre AA Níquel e a entidade.

Com isso, o Contrato de Dívida que em 31/12/2022 tinha o valor de R\$ 8.815.780,38, será parcialmente reduzido e encerrará o exercício de 2022 com o saldo de R\$ 5.494.533,67.

Assim, o valor a ser registrado contabilmente em Operações Contratadas deverá ser de R\$ 5.494.533,67, e o Patrimônio Social de R\$ 237.564.107,08, em 31/12/2022.

Patrimônio de Cobertura do Plano, Provisões Matemáticas e Fundos

Com base nos dados cadastrais, utilizando as hipóteses e os métodos anteriormente mencionados, certificamos que a composição do Patrimônio de Cobertura do Plano, das Provisões Matemáticas e dos Fundos, em 31/12/2022, é a seguinte:

Posição das Provisões Matemáticas em 31/12/2022	R\$
2.03 Patrimônio Social	237.564.107,08
2.03.01 Patrimônio de Cobertura do Plano	237.451.387,95
2.03.01.01 Provisões Matemáticas	237.366.227,78
2.03.01.01.01 Benefícios Concedidos	185.223.230,10
2.03.01.01.01.01 Contribuição Definida	48.133.733,10
<i>2.03.01.01.01.01.01 Saldo de Conta dos Assistidos</i>	<i>48.133.733,10</i>
2.03.01.01.01.02 Benefício Definido Estruturado em Regime de Capitalização	137.089.497,00
<i>2.03.01.01.01.02.01 Valor Atual dos Benefícios Futuros Programados - Assistidos</i>	<i>122.615.853,00</i>
<i>2.03.01.01.01.02.02 Valor Atual dos Benefícios Futuros Não Programados - Assistidos</i>	<i>14.473.644,00</i>
2.03.01.01.02 Benefícios a Conceder	53.549.186,90
2.03.01.01.02.01 Contribuição Definida	50.061.891,90
<i>2.03.01.01.02.01.01 Saldo de Contas - Parcela Patrocinador(es) / Instituidor(es)</i>	<i>46.236.033,49</i>
<i>2.03.01.01.02.01.02 Saldo de Contas - Parcela Participantes</i>	<i>3.825.858,41</i>
<i>2.03.01.01.02.01.03 Saldo de Contas - Parcela Participantes Portada EFPC</i>	<i>0,00</i>
<i>2.03.01.01.02.01.04 Saldo de Contas - Parcela Participantes Portada EAPC</i>	<i>0,00</i>
2.03.01.01.02.02 Benefício Definido Estruturado em Regime de Capitalização Programado	2.883.381,00
<i>2.03.01.01.02.02.01 Valor Atual dos Benefícios Futuros Programados</i>	<i>4.873.871,00</i>
<i>2.03.01.01.02.02.02 (-) Valor Atual das Contribuições Futuras dos Patrocinadores</i>	<i>(1.990.490,00)</i>
<i>2.03.01.01.02.02.03 (-) Valor Atual das Contribuições Futuras dos Participantes</i>	<i>0,00</i>
2.03.01.01.02.03 Benefício Definido Estruturado em Regime de Capitalização Não Programado	603.914,00
<i>2.03.01.01.02.03.01 Valor Atual dos Benefícios Futuros Não Programados</i>	<i>1.080.023,00</i>
<i>2.03.01.01.02.03.02 (-) Valor Atual das Contribuições Futuras dos Patrocinadores</i>	<i>(476.109,00)</i>
<i>2.03.01.01.02.03.03 (-) Valor Atual das Contribuições Futuras dos Participantes</i>	<i>0,00</i>
2.03.01.01.03 (-) Provisões Matemáticas a Constituir	(1.406.189,22)
2.03.01.01.03.01 (-) Serviço Passado	0,00

Posição das Provisões Matemáticas em 31/12/2022	R\$
2.03.01.01.03.01.01 (-) Patrocinador(es)	0,00
2.03.01.01.03.01.02 (-) Participantes	0,00
2.03.01.01.03.02 (-) Déficit Equacionado	(1.406.189,22)
2.03.01.01.03.02.01 (-) Patrocinador(es)	(1.406.189,22)
2.03.01.01.03.02.01.01 Deficit Equacionado	(1.223.841,52)
2.03.01.01.03.02.01.02 Deficit Equacionado 2016 (a Conceder)	(87.992,27)
2.03.01.01.03.02.01.03 Deficit Equacionado 2017	(37.559,97)
2.03.01.01.03.02.01.04 Deficit Equacionado 2019	(56.795,46)
2.03.01.01.03.02.02 (-) Participantes	0,00
2.03.01.01.03.02.03 (-) Assistidos	0,00
2.03.01.01.03.03 (+/-) Por Ajustes das Contribuições Extraordinárias	0,00
2.03.01.01.03.03.01 (+/-) Patrocinador(es)	0,00
2.03.01.01.03.03.02 (-) Participantes	0,00
2.03.01.01.03.03.03 (-) Assistidos	0,00
2.03.01.02 Equilíbrio Técnico	85.160,17
2.03.01.02.01 Resultados Realizados	85.160,17
2.03.01.02.01.01 Superávit Técnico Acumulado	85.160,17
2.03.01.02.01.01.01 Reserva de Contingência	85.160,17
2.03.01.02.01.01.02 Reserva Especial para Revisão de Plano	0,00
2.03.01.02.01.02 (-) Déficit Técnico Acumulado	0,00
2.03.01.02.02 Resultados a Realizar	0,00
2.03.02 Fundos	112.719,13
2.03.02.01 Fundos Previdenciais	112.719,13
2.03.02.01.01 Reversão de Saldo por Exigência Regulamentar	45.257,31
2.03.02.01.02 Revisão de Plano	0,00
2.03.02.01.02.01 Revisão de Plano	0,00
2.03.02.01.02.02 Fundo Previdencial - Revisão de Plano Patrocinadora 2022	0,00
2.03.02.01.02.03 Fundo Previdencial - Revisão de Plano Participante 2022	0,00
2.03.02.01.03 Outros - Previsto em Nota Técnica Atuarial	67.461,82
2.03.02.01.03.01 Fundo de Alteração da Taxa de Juros	0,00
2.03.02.01.03.02 Fundo de Compromisso Mínimo da Mineração Morro Velho	46.452,69
2.03.02.01.03.03 Fundo de Compromisso Mínimo da Mineração Serra Grande	13.306,32
2.03.02.01.03.04 Fundo de Compromisso Mínimo da AngloGold Brasil	7.702,81
2.03.02.02 Fundos Administrativos	0,00
2.03.02.02.01 Plano de Gestão Administrativa	0,00
2.03.02.02.02 Participação no Fundo Administrativo PGA	0,00
2.03.02.03 Fundos para Garantia das Operações com Participantes	0,00

Posição das Provisões Matemáticas em 31/12/2022	R\$
Operações Contratadas em 31/12/2022	(R\$)
1.02.01.01.04.02 Serviço Passado Contratado	0,00
1.02.01.01.04.03 Déficit Técnico Contratado	5.494.533,67

Duração do Passivo do Plano de Benefícios

A duração do passivo é de 7,4292 anos (89 meses) e foi apurada com base nos resultados desta avaliação atuarial adotando a metodologia definida pela Previc na Instrução Normativa nº 33, de 23/10/2020, após preenchimento, pela Entidade, dos fluxos de pagamentos de benefícios do plano, líquidos de contribuições incidentes sobre esses benefícios, no Sistema Venturo do site da Previc.

Regras de constituição e reversão dos fundos previdenciais

O Fundo Reversão de Saldo por Exigência Regulamentar (Fundo de Sobras de Contribuição de Patrocinadora) é constituído pela parcela do saldo de conta total do participante que não foi destinada ao pagamento de benefícios ou institutos e poderá ser utilizado para compensar as Contribuições da Patrocinadora, ou outra destinação observada a legislação vigente, aprovada pelo Conselho Deliberativo.

O Fundo Previdencial – Outros previsto em Nota Técnica Atuarial – Fundo de Compromisso Mínimo foi constituído com a finalidade de custear a retirada de patrocínio das patrocinadoras Mineração Morro Velho, Mineração Serra Grande e Anglo Gold Brasil.

Evolução das Provisões Matemáticas a Constituir

Deficit 2015

Em 31/12/2021 o valor desse deficit equacionado era R\$ 1.263.661,26, que ao longo de 2022 foi atualizado considerando a meta atuarial do plano (R\$ 132.430,26) e deduzido do valor pago de prestações (R\$ 172.250,00), chegando em 31/12/2022 ao valor atualizado de R\$ 1.223.841,52.

Deficit 2016

Em 31/12/2021 o valor desse deficit equacionado era R\$ 90.438,95, que ao longo de 2022 foi atualizado considerando a meta atuarial do plano (R\$ 9.493,32) e deduzido do valor pago de prestações (R\$ 11.940,00), chegando em 31/12/2022 ao valor atualizado de R\$ 87.992,27.

Deficit 2017

Em 31/12/2021 o valor desse deficit equacionado era R\$ 38.607,61, que ao longo de 2022 foi atualizado considerando a meta atuarial do plano (R\$ 4.052,36) e deduzido do valor pago de prestações (R\$ 5.100,00), chegando em 31/12/2022 ao valor atualizado de R\$ 37.559,97.

Deficit 2019

Em 31/12/2021 o valor desse deficit equacionado era R\$ 57.450,64, que ao longo de 2022 foi atualizado considerando a meta atuarial do plano (R\$ 6.064,82) e deduzido do valor pago de prestações (R\$ 6.720,00), chegando em 31/12/2022 ao valor atualizado de R\$ 56.795,46.

Evolução do Deficit Técnico Contratado

A Anglo American Níquel Brasil Ltda. possui com a Fundambras um Instrumento contratual com Cláusula Atuarial possibilitando a revisão anual do saldo devedor em razão da existência de perdas e ganhos apurados na avaliação atuarial.

Em 31/12/2021 o valor desse deficit equacionado era R\$ 9.056.114,72, que ao longo de 2022 foi atualizado considerando a meta atuarial do plano (R\$ 950.785,66) e deduzido do valor pago de prestações (R\$ 1.191.120,00), chegando em 31/12/2022 ao valor atualizado de R\$ 8.815.780,38.

Uma vez que o Contrato de Dívida firmado entre as partes possui cláusula automática de revisão anual do saldo devedor, o superavit existente deverá ser rateado na proporção das provisões matemáticas e a parcela referente aos benefícios concedidos deverá abater o valor atual do Contrato de Dívida.

O valor de R\$ 3.321.246,71 referente aos benefícios concedidos será utilizado para reduzir o valor do Contrato de Dívida firmado entre AA Níquel e a entidade.

Com isto, o Contrato de Dívida que em 31/12/2022 tinha o valor de R\$ 8.815.780,38, será parcialmente reduzido e encerrará o exercício de 2022 com o valor de R\$ 5.494.533,67.

Reserva de Contingência

De acordo com o Art. 15º da Resolução CNPC nº 30, de 10/10/2018, o resultado superavitário deve ser destinado à constituição de reserva de contingência, até o limite de 25% das provisões matemáticas ou até o limite calculado pela seguinte fórmula, o que for menor:

- Limite da Reserva de Contingência = $[10\% + (1\% \times \text{duração do passivo do plano})] \times \text{Provisão Matemática}$

Com a aplicação da fórmula acima, o limite da reserva de contingência é de R\$ 24.256.322,70.

Ressaltamos que para esse cálculo Provisões Matemáticas são aquelas cujo valor ou nível seja previamente estabelecido e cujo custeio seja determinado atuarialmente, de forma a assegurar sua concessão e manutenção, deduzidas das respectivas provisões matemáticas a constituir.

Ajuste de Precificação

Conforme disposto na Resolução CNPC nº 30, de 10/10/2018, o valor do ajuste de precificação, positivo ou negativo, será deduzido ou acrescido, respectivamente, para fins de equacionamento do deficit. E no caso de distribuição de superavit, o valor do ajuste de precificação, quando negativo, será deduzido do valor a ser distribuído.

O valor do Ajuste de Precificação corresponde à diferença entre o valor dos títulos públicos federais atrelados a índice de preços classificados na categoria títulos mantidos até o vencimento, calculado considerando a taxa de juros real anual utilizada na respectiva avaliação atuarial (5,95% a.a.), e o valor contábil desses títulos.

O Ajuste de Precificação posicionado em 31/12/2022 foi calculado e informado pela Fundambras Sociedade de Previdência Privada para o Plano de Aposentadoria Básico, é positivo e igual a R\$ 2.970.729,75. Esse valor rateado por patrocinadora, proporcionalmente ao valor do Patrimônio de Cobertura do Plano, resulta para a patrocinadora Anglo American Níquel Brasil Ltda. o valor positivo de R\$ 1.249.753,68.

O Plano de Aposentadoria Básico referente ao grupo de custeio da patrocinadora Anglo American Níquel Brasil Ltda. apresentou reserva de contingência em 31/12/2022. Como não foi apurado valor de Reserva Especial, não há o que se falar de aplicação do ajuste de precificação.

Rentabilidade do Plano

O retorno dos investimentos de 2022 informado pela Entidade equivale a 12,53%. Esse percentual líquido da inflação anual de 5,78% (variação do IPCA/IBGE no ano de 2022) resulta em uma rentabilidade de 6,38%, que é superior à hipótese da taxa real anual de juros de 4,95% a.a. utilizada na avaliação atuarial de 2021. Por ser a taxa real anual de juros uma premissa de longo prazo, a divergência observada não justifica qualquer inferência sobre o ocorrido, entretanto, o monitoramento dessa hipótese está sendo feito anualmente na forma estabelecida na legislação vigente.

A rentabilidade do Plano demonstrada é referente apenas à parcela de benefício definido do plano.

Varição das Provisões Matemáticas

O quadro a seguir apresenta um resumo do passivo atuarial encerrado em 31/12/2022 comparado com o passivo atuarial encerrado em 31/12/2021 atualizado, pelo método de recorrência e constante do relatório do plano, para 31/12/2022.

Valores em R\$	Reavaliado	Evoluído	Varição em %
Passivo Atuarial	238.772.417,00	246.144.227,74	-2,99
Benefícios Concedidos	185.223.230,10	192.490.978,45	-3,78
■ Contribuição Definida	48.133.733,10	48.133.733,10	0,00
■ Benefício Definido	137.089.497,00	144.357.245,35	-5,03
Benefícios a Conceder	53.549.186,90	53.653.249,29	-0,19
■ Contribuição Definida	50.061.891,90	50.061.891,90	0,00
■ Benefício Definido	3.487.295,00	3.591.357,39	-2,90

Comparando o Passivo Atuarial reavaliado no exercício encerrado no valor de R\$ 238.772.417,00 com o constante no balancete de 31/12/2022, a variação encontrada é de -2,99%.

Convém ressaltar que 58,87% (R\$ 140.576.792,00) do Passivo Atuarial de R\$ 238.772.417,00 é determinado atuarialmente com base nas hipóteses e métodos anteriormente indicados, pois corresponde à parcela de benefício definido das Provisões Matemáticas de Benefícios Concedidos e à parcela das Provisões Matemáticas de Benefícios a Conceder relativa aos benefícios de risco e/ou benefício mínimo. Os 41,13% restantes (R\$ 98.195.625,00) são provenientes dos saldos de conta formados pelas contribuições dos participantes e das patrocinadoras acrescidas do retorno dos investimentos, cujas informações são de inteira responsabilidade do(a) Fundambras Sociedade de Previdência Privada.

A alteração da taxa de juros de 4,95% para 5,95% e alterações no perfil da massa de participantes justificam a variação nas Provisões Matemáticas.

Principais riscos atuariais

Os riscos atuariais são monitorados através de estudos regulares de aderência de hipóteses, conforme legislação vigente, e podem ser mitigados através da adequação das hipóteses aos resultados desses estudos. As hipóteses que causam maior impacto são: taxa real anual de juros, tábua de mortalidade geral, crescimento real de salários e rotatividade.

Soluções para Insuficiência de Cobertura

Não há insuficiência de cobertura em 31/12/2021 considerando o deficit equacionado dos exercícios anteriores.

Varição do resultado

O deficit técnico passou de R\$ 5.179.599,93 em 31/12/2021 para superavit técnico de R\$ 85.160,17 em 31/12/2022.

Natureza do resultado

O surgimento de superavit foi proveniente principalmente da rentabilidade acima do esperado e aumento da taxa de juros de 4,95% para 5,95%.

Soluções para equacionamento do deficit

Para o equacionamento do deficit registrado em 31/12/2022 em “Provisões Matemáticas a Constituir” e “Operações Contratadas” a patrocinadora deverá efetuar contribuições extraordinárias definidas no plano de custeio. Essas contribuições colaborarão para o equacionamento do deficit.

Conforme determina o Art. 29 da Instrução Normativa Previc nº 33, de 23/10/2020, o prazo de amortização de deficit deve ser atestado por meio de fluxo atuarial que considere anualmente as receitas, despesas e patrimônio de cobertura, este segregado em integralizado e a integralizar, pelo período correspondente ao pagamento de todas as parcelas, devendo ficar evidenciado que a amortização está ajustada às necessidades de recursos do plano de benefícios.

O fluxo correspondente ao equacionamento do deficit para atestar a solvência do plano consta no apêndice deste parecer atuarial.

Plano de Custeio

Patrocinadoras

De acordo com a Lei Complementar nº 109/2001, a patrocinadora deverá efetuar, a partir de 01/01/2023:

- Contribuições mensais normais equivalentes a 0,24% da folha de salários de participantes, do plano, correspondentes ao custo normal;

	Custo do Ano (%)
Benefício de Aposentadoria	0,00%
Benefício Mínimo	0,20%
Benefício por Incapacidade	0,02%
Benefício por Morte	0,02%
Total	0,24%

- Contribuições mensais para cobertura das despesas administrativas equivalentes a 0,68% da folha de salários de participantes do plano. Tal percentual foi determinado conforme orçamento elaborado pelo(a) Fundambras Sociedade de Previdência Privada para o exercício seguinte ao da avaliação;
- Contribuições definidas no regulamento estimadas em 2,01% da folha de salários.

Adicionalmente, a patrocinadora também deverá realizar contribuições para amortizar os resultados deficitários equacionados, conforme segue:

- Deficit Equacionado de 2015: contribuições mensais de 0,20% da folha de salários dos participantes por um prazo de 8 anos e 1 mês contados a partir de 31/12/2022;
- Deficit Equacionado de 2016: contribuições mensais de 0,01% da folha de salários dos participantes por um prazo de 8 anos e 6 meses contados a partir de 31/12/2022;
- Deficit Equacionado de 2017: contribuições mensais de 0,01% da folha de salários dos participantes por um prazo de 8 anos e 6 meses contados a partir de 31/12/2022;
- Deficit Equacionado de 2019: contribuições mensais de 0,01% da folha de salários dos participantes por um prazo de 10 anos e 2 meses contados a partir de 31/12/2022;
- Prestações mensais referentes ao Instrumento Particular de Reconhecimento e Confissão de Dívida, para cobertura do Deficit Técnico Contratado firmado entre a Fundambras e a Anglo American Níquel Brasil Ltda. com cláusula de revisão de ganhos e perdas atuariais: equivalente ao valor anual de R\$ 820.122,34 pelo prazo remanescente de 8 anos e 6 meses contados a partir de 31/12/2021.

Essas contribuições poderão ser realizadas mediante reversão mensal dos recursos existentes no Fundo de Reversão de Saldo por Exigência Regulamentar (Fundo de Sobras de Contribuição de Patrocinadora), até que sejam esgotados os recursos existentes no fundo, ou na hipótese de ser insuficiente para cobertura da contribuição do mês, a patrocinadora deverá retomar o recolhimento mensal das contribuições.

Participantes

Não há contribuições para participantes ativos no Plano de Aposentadoria Básico.

Autopatrocিনados

Os participantes autopatrocинados deverão assumir as contribuições de patrocinadora referente ao custo normal do plano e a contribuição para formação do saldo de conta. Adicionalmente deverão contribuir com R\$ 33,00 ao mês para o custeio das despesas administrativas.

Benefícios Proporcionais Diferidos

Participantes que optaram pelo benefício proporcional diferido após 12/09/2008, data efetiva da alteração do plano, deverão assumir o custeio das despesas administrativas, conforme definido no regulamento do plano, de acordo com o custo per capita do período, com base na despesa esperada para o exercício de 2023 e no número de participantes do plano na data da avaliação atuarial. Esse valor equivale a R\$ 33,00 ao mês.

Fontes dos Recursos e vigência do plano de custeio

A seguir temos os valores estimados das contribuições a serem realizadas para o plano de benefícios por participantes, assistidos e patrocinadores, em reais e em percentual da folha de participação.

Data início vigência do plano de custeio 01/01/2023	Patrocinador	Participante	Assistidos
Valor Custeio Normal	2.327.972	-	-
Taxa Custeio Normal	2,25%	-	-
Tipo Custeio Extraordinário	Equacionamento de Deficit	-	-
Valor Custeio Extraordinário	1.036.239	-	-
Taxa Custeio Extraordinário	0,23%	-	-
Tipo Utilização Fundos	-	-	-
Valor Utilização Fundos	-	-	-

Tendo em vista a natureza do plano de benefícios e a vinculação, nesse tipo de plano, da contribuição patronal com os fatos efetivamente ocorridos tais como salários realmente pagos, contribuições realizadas pelos participantes e índice de adesão ao plano, as taxas de

contribuição definida apresentadas neste parecer são estimativas, podendo, portanto, deixar de coincidir com as taxas efetivamente praticadas.

Conclusão

Face ao exposto, na qualidade de atuários responsáveis pela avaliação atuarial anual regular do Plano de Aposentadoria Básico, referente ao grupo de custeio Anglo American Níquel Brasil Ltda., informamos que o plano está superavitário considerando as contribuições extraordinárias para os patrocinadores, nos termos da Resolução CNPC nº 30/2018, para o equacionamento do déficit.

As provisões matemáticas apresentadas neste parecer são estimativas e baseadas em premissas sobre eventos futuros. Determinadas regras do plano, julgadas imateriais do ponto de vista atuarial, não são avaliadas. Outras regras são calculadas por aproximação na avaliação atuarial para apuração dos compromissos do plano. A WTW adota aproximações em seus cálculos que, de acordo com sua avaliação, não resultam em diferença expressiva em relação aos resultados que seriam obtidos usando cálculos mais detalhados ou dados mais precisos.

As premissas atuariais adotadas foram determinadas através de estudos técnicos de adequação elaborados conforme a legislação vigente à época dos estudos, porém tais estudos são considerados válidos para a avaliação atuarial tratada neste parecer.

Futuras avaliações atuariais podem apresentar resultados diferentes dos registrados neste parecer devido a diversos fatores, dentre eles destacamos: experiência do plano diferente da prevista nas premissas econômicas ou demográficas; alteração nas premissas econômicas ou demográficas; mudança nas regras do plano e/ou na legislação; e eventos significativos ocorridos nas patrocinadoras, tais como reestruturações, aquisições e alienações. Os resultados apresentados neste parecer estão diretamente vinculados à precisão e integridade dos dados e informações de responsabilidade da entidade e suas patrocinadoras.

Este parecer atuarial foi elaborado com o propósito de apresentar os resultados da avaliação atuarial do Plano em 31/12/2022 à Entidade, aos patrocinadores do Plano, seus participantes e assistidos. Este documento não se destina ou deve ser utilizado para outros fins. Qualquer outro destinatário será considerado como tendo concordado que a WTW tem responsabilidade apenas com o contratante dessa avaliação atuarial em relação a todas as questões relativas a este documento, e se basear neste documento não resultará na criação de qualquer direito ou responsabilidade pela WTW.

Rio de Janeiro, 17 de fevereiro de 2022.

Felipe R de Miranda
Felipe R de Miranda (Feb 24, 2023 15:57 GMT-3)

Felipe Reis de Miranda
MIBA nº 3.241

Sátyro F Teixeira Neto
Sátyro F Teixeira Neto (Feb 24, 2023 15:54 GMT-3)

Sátyro Florentino Teixeira Neto
MIBA nº 1.15

Apêndice A: Fluxo Financeiro

Ano	Patrimônio de Cobertura no final do ano (R\$)			Receitas no ano (R\$)			Despesas - Pagamento de Benefícios (R\$)		
	Integralizado	A Integralizar (Dívida Patrocinadora)	Total	Contribuição Normal + Extraordinária (BaC)	Contribuição Contratada	Total	Benefício Programado	Benefícios de Risco	Total
2022	133.761.229,28	5.494.533,67	139.255.762,95						
2023	126.859.491,41	4.976.937,45	131.836.428,86	457.706,87	820.122,34	1.277.829,21	13.822.996,05	1.886.035,88	15.709.031,94
2024	120.417.556,46	4.428.544,25	124.846.100,71	453.719,87	820.122,34	1.273.842,21	13.091.436,13	1.768.300,40	14.859.736,54
2025	114.141.657,65	3.847.521,65	117.989.179,30	449.746,87	820.122,34	1.269.869,21	12.662.602,20	1.659.700,53	14.322.302,73
2026	107.882.567,12	3.231.928,21	111.114.495,33	444.855,87	820.122,34	1.264.978,21	12.378.208,14	1.560.253,11	13.938.461,25
2027	101.842.727,30	2.579.706,96	104.422.434,26	444.847,87	820.122,34	1.264.970,21	11.894.115,93	1.469.764,27	13.363.880,20
2028	95.891.296,73	1.888.678,55	97.779.975,28	442.745,87	820.122,34	1.262.868,21	11.541.845,55	1.385.089,51	12.926.935,06
2029	90.070.691,12	1.156.533,95	91.227.225,06	437.995,87	820.122,34	1.258.118,21	11.146.101,19	1.305.158,82	12.451.260,01
2030	84.565.821,13	380.826,74	84.946.647,87	434.645,87	820.122,34	1.254.768,21	10.573.460,84	1.231.514,81	11.804.975,65
2031	78.651.442,19	-	78.651.442,19	244.545,39	410.061,17	654.606,56	10.122.272,68	1.162.142,37	11.284.415,05
2032	72.457.339,46	-	72.457.339,46	212.315,39	-	212.315,39	9.676.576,35	1.095.451,15	10.772.027,49











Parecer Atuarial_Plano Básico_Níquel_2022_v1

Final Audit Report

2023-02-24

Created:	2023-02-24
By:	Cecilia Ribeiro (cecilia.ribeiro@willistowerswatson.com)
Status:	Signed
Transaction ID:	CBJCHBCAABAA7w5o3Ll14H5jBUWLaZmiLYQdHnvDdHDi

"Parecer Atuarial_Plano Básico_Níquel_2022_v1" History

-  Document created by Cecilia Ribeiro (cecilia.ribeiro@willistowerswatson.com)
2023-02-24 - 6:26:27 PM GMT- IP address: 208.127.72.121
-  Document emailed to felipe.miranda@willistowerswatson.com for signature
2023-02-24 - 6:27:13 PM GMT
-  Document emailed to Sátyro Teixeira (satyro.teixeira@willistowerswatson.com) for signature
2023-02-24 - 6:27:13 PM GMT
-  Email viewed by Sátyro Teixeira (satyro.teixeira@willistowerswatson.com)
2023-02-24 - 6:54:16 PM GMT- IP address: 189.120.77.13
-  Signer Sátyro Teixeira (satyro.teixeira@willistowerswatson.com) entered name at signing as Sátyro F Teixeira Neto
2023-02-24 - 6:54:27 PM GMT- IP address: 189.120.77.13
-  Document e-signed by Sátyro F Teixeira Neto (satyro.teixeira@willistowerswatson.com)
Signature Date: 2023-02-24 - 6:54:29 PM GMT - Time Source: server- IP address: 189.120.77.13
-  Email viewed by felipe.miranda@willistowerswatson.com
2023-02-24 - 6:57:37 PM GMT- IP address: 201.17.82.118
-  Signer felipe.miranda@willistowerswatson.com entered name at signing as Felipe R de Miranda
2023-02-24 - 6:57:47 PM GMT- IP address: 201.17.82.118
-  Document e-signed by Felipe R de Miranda (felipe.miranda@willistowerswatson.com)
Signature Date: 2023-02-24 - 6:57:49 PM GMT - Time Source: server- IP address: 201.17.82.118
-  Agreement completed.
2023-02-24 - 6:57:49 PM GMT